

OBJETIVO E POLÍTICA DE INVESTIMENTO

O objetivo do Fundo é proporcionar, a médio e longo prazo, ganhos de capital aos seus cotistas, através da aplicação em ações de emissão de companhias abertas estrangeiras de alta qualidade, sem restrição de tamanho e geografia, focando em negócios que possuem vantagens competitivas e boas perspectivas de longo prazo.

PÚBLICO ALVO

Investidores em geral que, com perfil compatível com sua política de investimento, procurem rentabilidades diferenciadas no longo prazo. O produto está adequado às previsões das Resoluções 4.963, 4.993 e 4.994 do Conselho Monetário Nacional.

2,61%

Rentabilidade Nominal do Ano

R\$ 11.119.840,35

Patrimônio Líquido Atual

Horizonte de Investimento



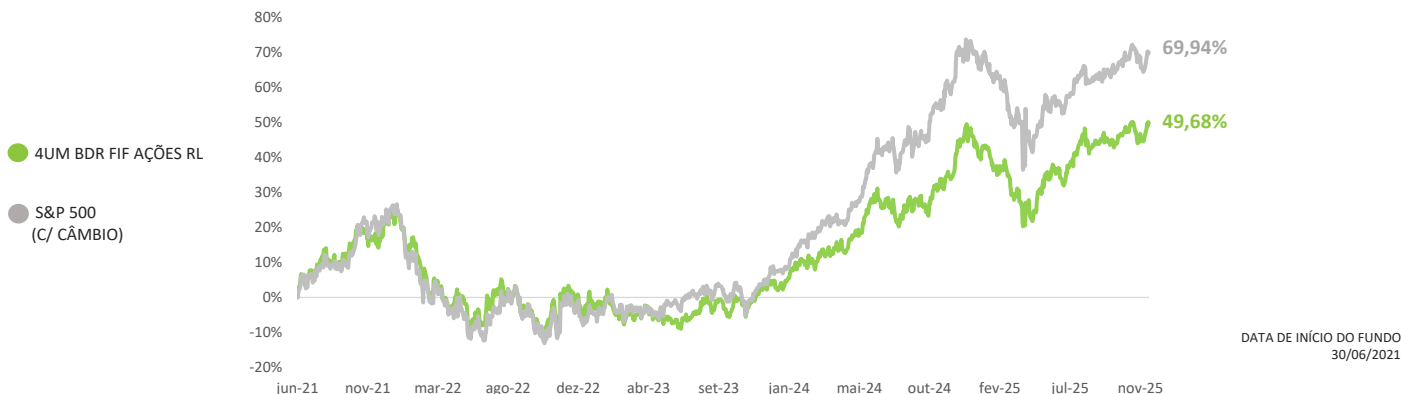
Liquidez



Volatilidade

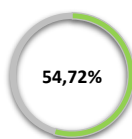


RETORNO ACUMULADO DESDE O INÍCIO (%)

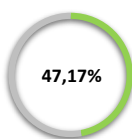


RETORNO ACUMULADO (%)

	MÊS	ANO	12 MESES	24 MESES	36 MESES	INÍCIO
Retorno	0,41%	2,61%	6,20%	44,94%	48,21%	49,68%
S&P 500 (C/ CÂMBIO)	-0,81%	0,30%	0,04%	62,04%	69,12%	69,94%



Meses de Retorno Positivo

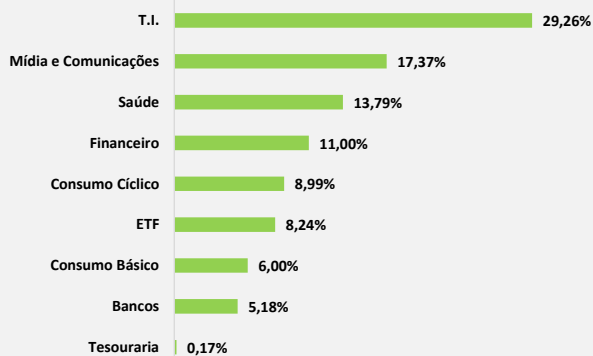


Meses Acima do Benchmark

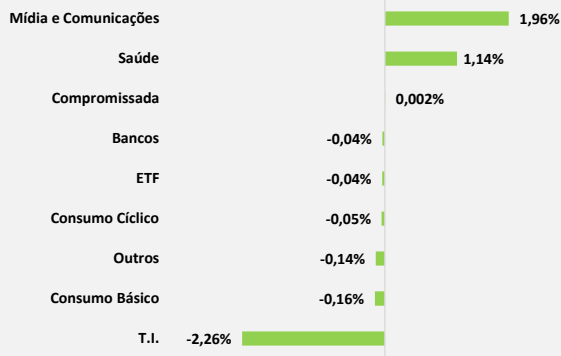


Volatilidade - 12 Meses

Alocação Setorial no Mês (%) da carteira



Contribuição Setorial no Mês Retorno (%)



RETORNO MENSAL (%)

PERÍODO	JAN	FEV	MAR	ABR	MAI	JUN	JUL	AGO	SET	OUT	NOV	DEZ	ANO	INÍCIO
2025	-3,79%	-0,80%	-8,61%	0,12%	8,28%	-0,67%	6,98%	-0,94%	-0,36%	3,07%	0,41%	-	2,61%	49,68%
S&P 500 (C/CÂMBIO)	-3,31%	-1,11%	-7,47%	-2,17%	7,05%	0,33%	4,88%	-1,29%	1,48%	3,53%	-0,81%	-	0,30%	69,94%
2024	5,16%	2,84%	1,39%	0,24%	4,88%	7,44%	-0,53%	1,18%	-1,14%	3,81%	7,25%	3,49%	42,00%	45,87%
S&P 500 (C/CÂMBIO)	4,01%	5,80%	3,37%	-0,79%	6,22%	9,73%	3,01%	2,18%	-1,73%	5,02%	10,75%	-0,26%	57,72%	69,42%
2023	-0,38%	-2,07%	-0,45%	1,35%	-1,75%	-0,82%	1,88%	3,72%	-3,18%	1,37%	6,19%	-0,52%	5,10%	2,72%
S&P 500 (C/CÂMBIO)	3,77%	-0,54%	0,97%	-0,13%	2,16%	0,69%	1,45%	1,97%	-3,22%	-1,22%	6,29%	2,43%	15,27%	7,42%
2022	-5,33%	-5,44%	-6,48%	-1,85%	-5,48%	2,79%	3,41%	-3,75%	-4,72%	4,49%	5,56%	-0,30%	-19,42%	-2,55%
S&P 500 (C/CÂMBIO)	-9,05%	-6,85%	-4,75%	-5,31%	-3,86%	1,47%	8,08%	-4,42%	-5,36%	5,00%	6,12%	2,20%	-23,02%	-4,76%
2021	-	-	-	-	-	-	7,52%	2,05%	1,03%	8,35%	-4,95%	5,93%	20,93%	20,93%
S&P 500 (C/CÂMBIO)	-	-	-	-	-	-	4,72%	3,34%	0,73%	10,92%	-1,24%	3,63%	23,73%	23,73%

PRINCIPAIS CARACTERÍSTICAS

Código ANBIMA - 596361
ISIN - BR074ACTF002
CNPJ do Fundo - 40.190.534/0001-42

Classificação ANBIMA
Ações Livre

Administrador
BEM DTVM

Gestor
4UM Gestão de Recursos

Custódia e Controladoria
Bradesco

Auditoria Independente
PWC

Taxa de Administração
1,0% a.a. (máx. 2,0% a.a.)

Taxa de Performance
20% sobre o que exceder o S&P 500

Cota de Aplicação
D+1 - Útil

Cota de Resgate
D+17 - Úteis

Liquidação Financeira
D+19 - Úteis

Patrimônio Líquido Médio 12 Meses
R\$ 10.189.781,71

Enquadramento RPPS
Art. 9º, III

Tributação
15% sobre os ganhos

Horário Limite
15h00

Aplicação Mínima
R\$ 500,00

Saldo Mínimo
R\$ 500,00

Movimentação Mínima
R\$ 100,00

Taxa de Entrada | Saída
Não há



Rua Visconde do Rio Branco, 1488 - 4º andar - Centro - Curitiba | PR - CEP: 80420-210
Fone: (41) 3351 9966 - Ouvidoria - 0800 645 6094
contato@4um.com.br
www.4um.com.br

Este é um material de divulgação com fins informativos e não deve servir como única base para tomada de decisões de investimento, nem deve ser considerada uma oferta para aquisição de cotas. Leia a lâmina de informações essenciais e o regulamento antes de investir, os quais podem ser obtidos o site do administrador, BEM DTVM em <https://bemdtvm.bradesco>, e/ou do gestor, 4UM Investimentos, bem como os selos ANBIMA em www.4um.com.br. Rentabilidade obtida no passado não representa garantia de resultados futuros. A rentabilidade divulgada não é líquida de impostos. Os investimentos em fundos não são garantidos pelo administrador ou por qualquer mecanismo de seguro ou, ainda, pelo Fundo Garantidor de Crédito. Principais fatores de risco: Risco de Crédito, caracterizado pela possibilidade de que os emissores de títulos e valores mobiliários integrantes da carteira do FUNDO ou as contrapartes do FUNDO nas operações realizadas com seus títulos e valores mobiliários não cumpram suas obrigações; Risco de Mercado, caracterizado pela possibilidade de variação do preço ou rendimento dos títulos e valores mobiliários integrantes da carteira do FUNDO, em função de alterações nos fatores de mercado que os determinam; Risco de Liquidez, caracterizado pela possibilidade de haver pouca ou nenhuma demanda pelos títulos e valores mobiliários integrantes da carteira do FUNDO nos mercados em que são negociados, devido a condições específicas desses títulos e valores mobiliários ou dos mercados em que são negociados.

