

OBJETIVO E POLÍTICA DE INVESTIMENTO

O objetivo do Fundo é proporcionar, a médio e longo prazo, ganhos de capital por meio do investimento preponderantemente no mercado acionário, sem perseguir qualquer correlação com os índices de ações disponíveis.

PÚBLICO ALVO

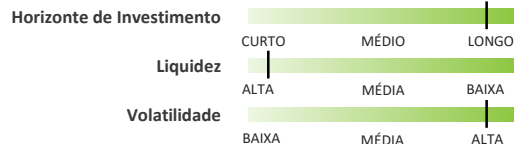
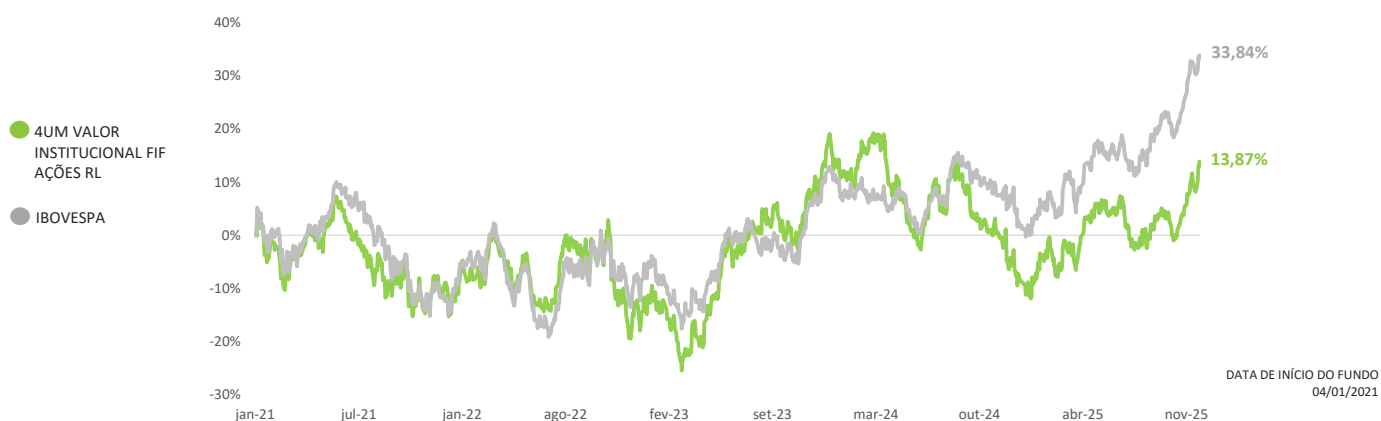
Investidores em geral que, com perfil compatível com sua política de investimento, procurem rentabilidades diferenciadas no longo prazo. O produto está adequado às previsões das Resoluções 4.963, 4.993 e 4.994 do Conselho Monetário Nacional.

25,28%

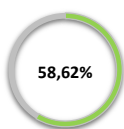
Rentabilidade Nominal do Ano

R\$ 38.991.729,67

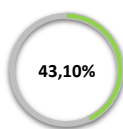
Patrimônio Líquido Atual


RETORNO ACUMULADO DESDE O INÍCIO (%)

RETORNO ACUMULADO (%)

	MÊS	ANO	12 MESES	24 MESES	36 MESES	INÍCIO
Retorno	7,93%	25,28%	19,75%	3,32%	27,63%	13,87%
Ibovespa	6,37%	32,25%	26,58%	24,93%	41,41%	33,84%



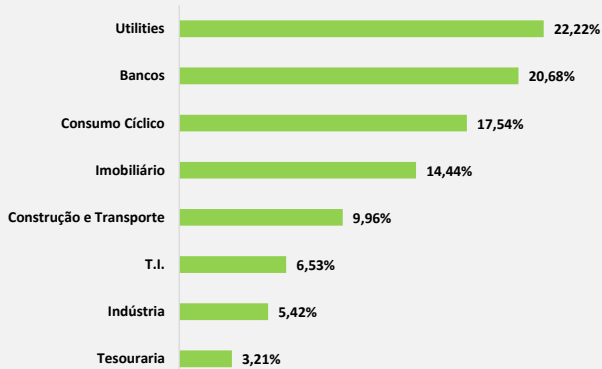
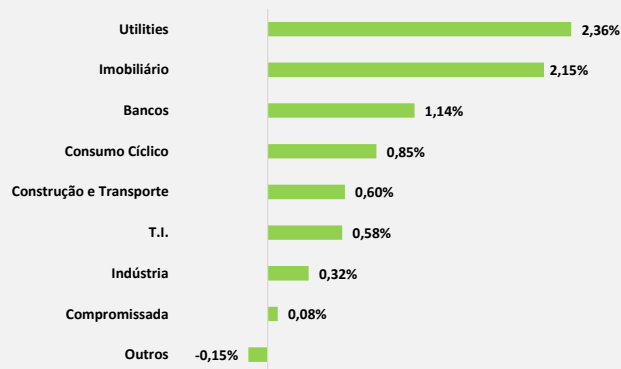
Meses de Retorno Positivo



Meses Acima do Benchmark



Volatilidade - 12 Meses

Alocação Setorial no Mês
 (%) da carteira

Contribuição Setorial no Mês
 Retorno (%)


RETORNO MENSAL (%)

PERÍODO	JAN	FEV	MAR	ABR	MAI	JUN	JUL	AGO	SET	OUT	NOV	DEZ	ANO	INÍCIO
2025	5,23%	-3,39%	4,17%	7,44%	2,20%	1,22%	-8,17%	3,92%	2,24%	1,07%	7,93%	-	25,28%	13,87%
Ibovespa	4,87%	-2,64%	6,08%	3,69%	1,45%	1,33%	-4,17%	6,28%	3,40%	2,26%	6,37%	-	32,25%	33,84%
2024	-6,17%	3,55%	2,91%	-9,61%	-6,31%	2,18%	1,57%	5,60%	-6,78%	-2,29%	-5,51%	-4,42%	-23,65%	-9,11%
Ibovespa	-4,79%	0,99%	-0,71%	-1,70%	-3,04%	1,48%	3,02%	6,54%	-3,08%	-1,60%	-3,12%	-4,29%	-10,36%	1,20%
2023	2,87%	-5,59%	-7,90%	4,34%	9,83%	8,62%	4,52%	1,04%	0,71%	-5,49%	13,46%	8,02%	37,18%	19,04%
Ibovespa	3,37%	-7,49%	-2,91%	2,50%	3,74%	9,00%	3,27%	-5,09%	0,71%	-2,93%	12,54%	5,38%	22,28%	12,90%
2022	4,32%	-3,41%	8,49%	-6,92%	3,47%	-9,99%	4,71%	8,06%	-3,36%	5,08%	-10,05%	-2,73%	-4,73%	-13,22%
Ibovespa	6,99%	0,89%	6,06%	-10,10%	3,22%	-11,50%	4,69%	6,16%	0,47%	5,45%	-3,06%	-2,45%	4,69%	-7,67%
2021	-	-5,18%	8,05%	1,49%	3,62%	-1,44%	-5,38%	-1,57%	-3,68%	-6,82%	1,38%	6,01%	-8,91%	-8,91%
Ibovespa	-	-4,37%	6,00%	1,94%	6,16%	0,46%	-3,94%	-2,48%	-6,57%	-6,74%	-1,53%	2,85%	-11,81%	-11,81%

PRINCIPAIS CARACTERÍSTICAS

Código ANBIMA - 570117
ISIN - BR07FLCTF001
CNPJ do Fundo - 33.624.201/0001-19

Classificação ANBIMA
Ações Livre

Administrador
BEM DTVM

Gestor
4UM Gestão de Recursos

Custódia e Controladoria
Bradesco

Auditoria Independente
KPMG

Taxa de Administração
2,0% a.a.

Taxa de Performance
20% sobre o que exceder o Ibovespa

Cota de Aplicação
D+1 - Útil

Cota de Resgate
D+1 - Útil

Liquidação Financeira
D+4 - Úteis

Patrimônio Líquido Médio 12 Meses
R\$ 33.281.425,37

Enquadramento RPPS
Art. 8º, I

Tributação
15% sobre os ganhos

Horário Limite
15h00

Aplicação Mínima
R\$ 500,00

Saldo Mínimo
R\$ 500,00

Movimentação Mínima
R\$ 100,00

Taxa de Entrada | Saída
Não há



Rua Visconde do Rio Branco, 1488 - 4º andar - Centro - Curitiba | PR - CEP: 80420-210
Fone: (41) 3351 9966 - Ouvidoria - 0800 645 6094
contato@4um.com.br
www.4um.com.br

Este é um material de divulgação com fins informativos e não deve servir como única base para tomada de decisões de investimento, nem deve ser considerada uma oferta para aquisição de cotas. Leia a lâmina de informações essenciais e o regulamento antes de investir, os quais podem ser obtidos o site do administrador, BEM DTVM em <https://bemdtvm.bradesco>, e/ou do gestor, 4UM Investimentos, bem como os selos ANBIMA em www.4um.com.br. Rentabilidade obtida no passado não representa garantia de resultados futuros. A rentabilidade divulgada não é líquida de impostos. Os investimentos em fundos não são garantidos pelo administrador ou por qualquer mecanismo de seguro ou, ainda, pelo Fundo Garantidor de Crédito. Principais fatores de risco: Risco de Crédito, caracterizado pela possibilidade de que os emissores de títulos e valores mobiliários integrantes da carteira do FUNDO ou as contrapartes do FUNDO nas operações realizadas com seus títulos e valores mobiliários não cumpram suas obrigações; Risco de Mercado, caracterizado pela possibilidade de variação do preço ou rendimento dos títulos e valores mobiliários integrantes da carteira do FUNDO, em função de alterações nos fatores de mercado que os determinam; Risco de Liquidez, caracterizado pela possibilidade de haver pouca ou nenhuma demanda pelos títulos e valores mobiliários integrantes da carteira do FUNDO nos mercados em que são negociados, devido a condições específicas desses títulos e valores mobiliários ou dos mercados em que são negociados.

