

SulAmérica Premium FI RF Referenciado DI Crédito Privado



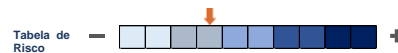
Fundo fechado para captação

Política de Investimento

O Fundo aplicará seus recursos em ativos financeiros relacionados direta ou sintetizados via derivativos em renda fixa, estando sua carteira composta preponderantemente por: (i) Títulos Públicos Federais; (ii) Operações compromissadas; (iii) Ativos financeiros de crédito privado, emitidos por instituições financeiras, cujo emissor esteja classificado na categoria de baixo risco de crédito ou equivalente; e (iv) cotas de FI e FIC FI Renda Fixa.

Objetivo / Público Alvo

O Fundo destina-se a pessoas físicas e jurídicas, na forma da legislação vigente, que desejem por meio da aplicação de seus recursos, auferir rendimentos acima da variação do CDI.



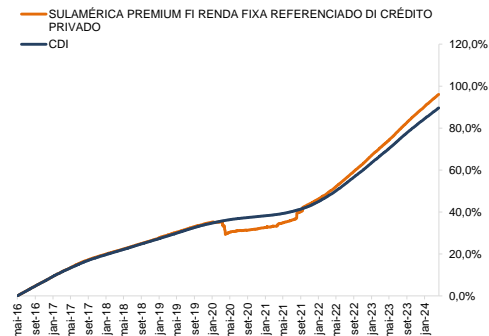
Rentabilidade

		JAN	FEV	MAR	ABR	MAI	JUN	JUL	AGO	SET	OUT	NOV	DEZ	Acum Ano
2022	Fundo	0,80%	0,82%	1,07%	0,94%	1,16%	1,17%	1,14%	1,24%	1,16%	1,10%	1,11%	1,28%	13,78%
	%CDI	109,48%	108,86%	115,50%	113,06%	112,54%	115,13%	109,70%	106,16%	108,27%	107,61%	108,96%	113,92%	111,37%
2023	Fundo	1,24%	0,95%	1,21%	1,00%	1,17%	1,12%	1,22%	1,23%	1,09%	1,11%	1,02%	0,96%	14,15%
	%CDI	110,28%	103,33%	102,95%	109,37%	103,97%	104,28%	113,44%	108,07%	111,87%	111,22%	110,76%	107,01%	108,46%
2024	Fundo	1,07%	0,91%	0,89%	0,95%	-	-	-	-	-	-	-	-	3,87%
	%CDI	110,19%	113,90%	106,35%	107,23%	-	-	-	-	-	-	-	-	109,51%

Rentabilidade Histórica

	Fundo	CDI	%CDI
12 meses	13,49%	12,33%	109,45%
24 meses	30,13%	27,35%	110,15%
36 meses	45,85%	36,39%	126,00%
Desde o início	96,05%	89,48%	107,22%

Retorno Acumulado



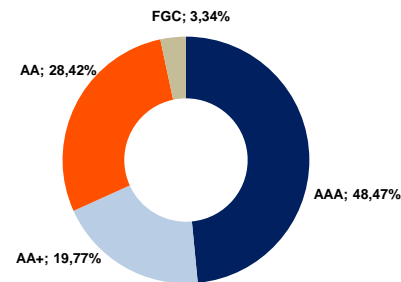
Dados Estatísticos

Volatilidade últimos 12 meses:	0,13%
Volatilidade desde início:	1,11%
Sharpe 12 meses	8,28
Sharpe desde início	0,39
% meses acima do benchmark desde o início:	65,54%
Maior retorno mensal:	2,42%
Menor retorno mensal:	-4,08%
Patrimônio médio últimos 12 meses:	R\$ 5.027.189.115,50
Patrimônio no dia:	R\$ 3.918.503.436,35

Características

Data de Início:	23/05/2016
Movimentação Inicial:	R\$ 1.000,00
Mínimo para Movimentação:	R\$ 1.000,00
Aplicações:	Conversão da cota em D+0
Resgates:	Conversão da cota em D+0 e crédito em 1 dia útil após cotização
Regime de Cotas:	Fechamento
Horário de Movimentação:	Até as 15:00hs
Taxa de Administração:	0,20% a.a.
Taxa de Performance:	Não há
Administradora:	SulAmérica Investimentos DTVM S.A.
Gestora:	SulAmérica Investimentos Gestora de Recursos S.A.
Custódia e Controladoria:	Banco Bradesco S.A.
Auditoria:	Deloitte Auditores Independentes
Código ANBIMA:	419.249
Classificação ANBIMA:	Renda Fixa Duração Baixa Grau de Investimento
CNPJ:	24.325.096/0001-26
Conta para aplicação:	Banco Bradesco Ag. 2856-8 c/c. 17767-9
Tributos:	Imposto de Renda (IR): de 15% a 22,5% sobre o rendimento apurado, dependendo do prazo médio da carteira superior a 365 dias.

Rating Carteira de Crédito



TAXA DE ADMINISTRAÇÃO E APROPRIADA DIARIAMENTE SENDO PAGA MENSALMENTE ATÉ O 1º DIA ÚTIL DO MÊS SUBSEQUENTE AO VENCIMENTO. TAXA DE PERFORMANCE: O VALOR DEVIDO SERÁ PAGO SEMESTRALMENTE, POR PERÍODOS VENCIDOS, OU NO RESGATE DE COTAS, O QUE OCORRER PRIMEIRO. ESTE DOCUMENTO FOI PRODUZIDO PELA SULAMÉRICA INVESTIMENTOS DTVM, COM FINS MERAMENTE INFORMATIVOS, NÃO SE CARACTERIZANDO COMO OFERTA OU SOLICITAÇÃO DE INVESTIMENTO OU DESINVESTIMENTO DE ATIVOS. APESAR DO CUIDADO UTILIZADO TANTO NA OBTENÇÃO QUANTO NO MANUSEIO DAS INFORMAÇÕES APRESENTADAS, A SULAMÉRICA INVESTIMENTOS NÃO SE RESPONSABILIZA PELA PUBLICAÇÃO ACIDENTAL DE INFORMAÇÕES INCORRETAS, NEM TAMPONCO POR DECISÕES DE INVESTIMENTO TOMADAS COM BASE NAS INFORMAÇÕES CONTIDAS NESTE DOCUMENTO, AS QUAIS PODEM INCLUSIVE SER MODIFICADA SEM COMUNICAÇÃO. A RENTABILIDADE DIVULGADA JÁ É LÍQUIDA DAS TAXAS DE ADMINISTRAÇÃO E DOS OUTROS CUSTOS PERTINENTES AO FUNDO, MAS NÃO É LÍQUIDA DE IMPOSTOS. RENTABILIDADE GIBITA NO PASSADO NÃO REPRESENTA GARANTIA DE RESULTADOS FUTUROS. FUNDOS DE INVESTIMENTO NÃO CONTAM COM GARANTIA DO ADMINISTRADOR, DO GESTOR, DE QUALQUER MECANISMO DE SEGURO OU DO FUNDO GARANTIDOR DE CRÉDITO - FGC. PARA AVALIAÇÃO DA PERFORMANCE DE UM FUNDO DE INVESTIMENTO, É RECOMENDÁVEL A ANÁLISE DE, NO MÍNIMO, 12 (DOZE) MESES. DESCRIÇÃO DO TIPO ANBIMA PODE SER ENCONTRADA NO INFORMATIVO DO FUNDO. HÁ FUNDOS QUE PODEM UTILIZAR ESTRATÉGIAS COM DERIVATIVOS QUE PODEM RESULTAR EM SIGNIFICATIVAS PERDAS PATRIMONIAIS PARA SEUS COTISTAS, PODENDO INCLUSIVE ACARREJAR PERDAS SUPERIORES AO CAPITAL APLICADO E A CONSEQUENTE OBRIGAÇÃO DO COTISTA DE APORTAR RECURSOS ADICIONAIS, PARA COBRIR O PREJUÍZO DO FUNDO. LEIA A LÂMINA DE INFORMAÇÕES ESSENCIAIS (SE HOUVER) E O REGULAMENTO DO FUNDO ANTES DE INVESTIR. Para investir acesse: www.sulamericainvestimentos.com.br. Ouvidoria: 0800 725 3374. MANTENHA SEMPRE SEUS DADOS CADASTRAIS ATUALIZADOS. A ATUALIZAÇÃO CADASTRAL E FUNDAMENTAL PARA UMA COMUNICAÇÃO MAIS EFICIENTE, SEGURA E CONTÍNUA. EM CASO DE DÚVIDAS, LIGUE PARA NOSSA CENTRAL DE RELACIONAMENTO PELO NÚMERO 0800 0170700 OU ENVIE E-MAIL: PAWA.investimentos@sulamerica.com.br. SAC - Reclamações, Cancelamentos e Informações Institucionais: 0800 7202504.

